

# Integrator ze sklepem internetowym (dodatek do Sage Symfonia ERP Handel)

**Cena brutto: 11672.7**

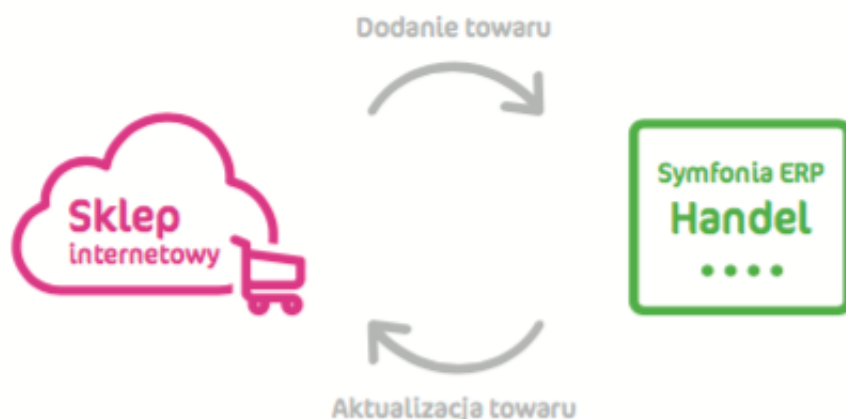
Cena netto: 9490



Integracja Symfonia ERP Handel z dowolnym sklepem internetowym usprawnia proces składania zamówień oraz ich późniejszej obsługi i rozliczania. Umożliwia bieżącą kontrolę stanów towarów oraz kontrahentów. Zapewnia wymianę danych w czasie rzeczywistym, oraz posiada zabezpieczenia w postaci kolejki, która w momencie braku komunikacji z różnych powodów np. awaria strony, brak Internetu, zbiera dane przesyłane pomiędzy systemami i w momencie usunięcia przeszkód komunikacyjnych, zostają od razu wczytane do systemu zgodnie ze strukturą FIFO (First In First Out).

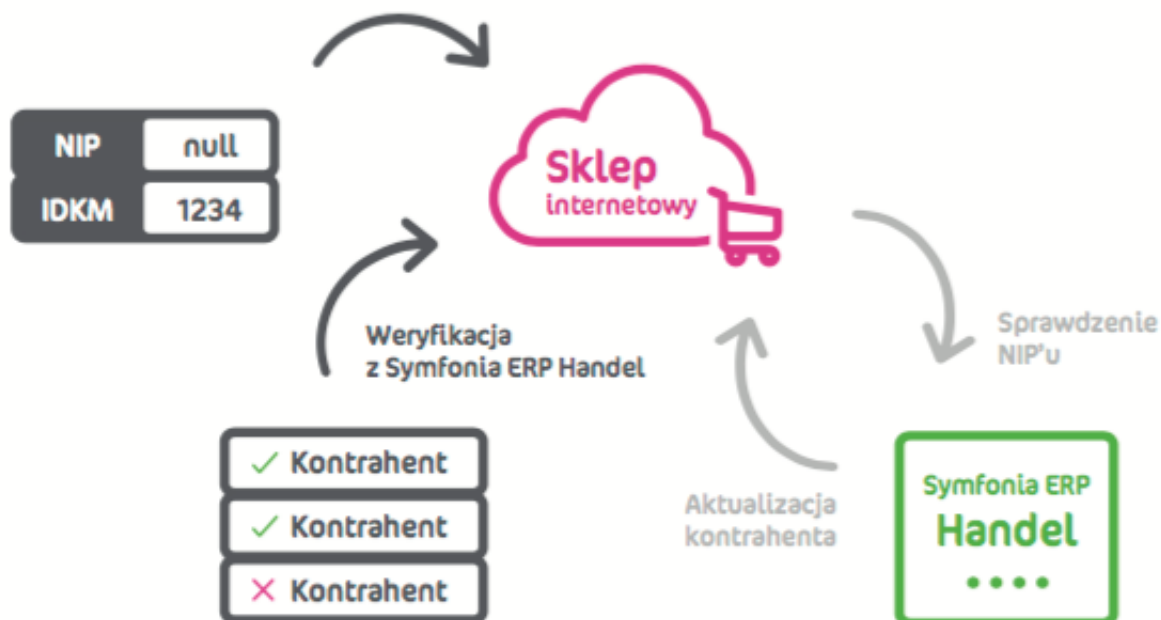
## 1. Dodawanie towarów ze sklepu internetowego do Symfonia ERP Handel

Mając produkty na sklepie internetowym, a „czysty” Symfonia ERP Handel mechanizm wysyła produkty do Symfonia ERP Handel od razu zakładając je. Automatycznie następuje sparowanie towarów z Symfonia ERP Handel z produktami w sklepie internetowym. Dzieje się to w czasie rzeczywistym, a czas trwania całej operacji jest uzależniony od ilości posiadanych produktów. Usługa wykorzystywana przy rozruchu systemu.



## 2. Powiązanie klientów sklepu internetowego z kontrahentami w Symfonia ERP Handel

Integracja Symfonia ERP Handel z dowolnym sklepem internetowym umożliwia automatyczne sparowanie klientów sklepu internetowego z kontrahentami w Symfonia ERP Handel. Standardowo mechanizm działa w oparciu o numery NIP. W przypadku nie posiadania numeru NIP przez klienta/kontrahenta istnieje możliwość ręcznego sparowania klienta-kontrahenta. Sklep dodatkowo podpowiada na liście klientów, którzy użytkownicy zostali poprawnie sparowani, a którzy wymagają ręcznej konfiguracji. Automatyczna weryfikacja odbywa się w czasie rzeczywistym.



## 3. Aktualizacja stanu handlowego

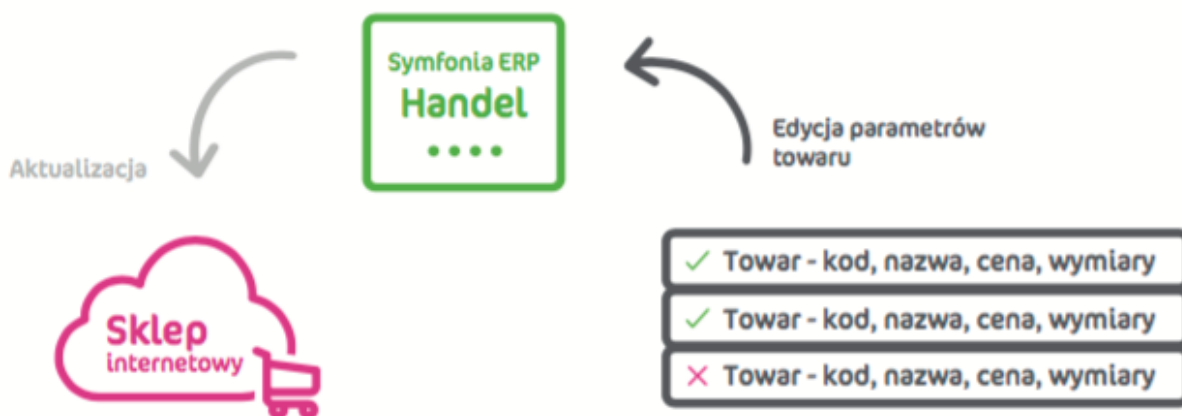
Zastosowanie integracji Symfonia ERP Handel a dowolnym sklepem internetowym umożliwia pełną kontrolę stanu handlowego. Każda zmiana stanu handlowego w Symfonia ERP Handel np. poprzez założenie rezerwacji,

wystawienie PZ automatycznie wymusza zmianę stanu produktu na sklepie internetowym. Istnieje możliwość włączenia reakcji na konkretny magazyn założony w systemie Symfonia ERP Handel. Obsługiwane jest oczywiście wiele magazynów.



#### 4. Aktualizacja towaru

Integracja Symfonia ERP Handel a dowolnym sklepem internetowym umożliwia ujednoczenie danych na stronie internetowej z tymi zawartymi w Symfonia ERP Handel, co sprawia, że całe zarządzanie produktami i ich cechami może odbywać się po stronie systemu Symfonia ERP Handel. Dla ułatwienia zarządzania produktami w sklepie, zostało wprowadzone pojęcie znacznika na produkcie. Jeśli produkt posiada umówiony wcześniej znacznik, po jego aktualizacji w Symfonia ERP Handel zobaczymy również zmiany na stronie sklepu. Wspomniany znacznik pełni także rolę tzw. „włącznika”, który powoduje pokazanie się produktu na stronie. Dzięki niemu można też w łatwy sposób zobaczyć w systemie ERP, które z naszych produktów są dostępne w sklepie internetowym, a które nie. W przypadku aktualizacji towaru, następuje także sprawdzenie kategorii do jakiej należy i ewentualne przypisanie go lub zmiana na właściwą. Cały proces odbywa się w czasie rzeczywistym.



#### 5. Dodawanie kontrahenta do kartoteki Symfonia ERP Handel

Zastosowanie rozwiązania integracji pomaga także zachować porządek w kartotece kontrahentów systemu Symfonia ERP Handel. Użytkownik, który założył konto w sklepie nie jest od razu zakładany w Symfonia ERP Handel, ponieważ nie mamy pewności, że kiedykolwiek zrobi zakupy w naszym sklepie. Natomiast, kiedy zdecyduje się na złożenie zamówienia za pośrednictwem naszego sklepu, wraz z pierwszym swoim zamówieniem trafia on do systemu Symfonia ERP Handel i zostaje sparowany ze swoim kontem w sklepie. Wszystko dzieje się automatycznie bez naszej ingerencji.



## 6. Przesyłanie zamówień do systemu Symfonia ERP Handel

Mechanizm przekazuje w czasie rzeczywistym zamówienia złożone poprzez sklep internetowy do Symfonia ERP Handel oraz w momencie pojawienia się tego zamówienia w systemie zakładane są też rezerwacje na towary zawarte w zamówieniu, co skutkuje zdjęciem odpowiedniego stanu handlowego i wysłaniem nowego stanu do sklepu internetowego. W ramach zamówienia przesyłamy dane płatnika, adres dostawy, numer zamówienia ze sklepu internetowego, listę towarów wraz z ich ilościami, walutę w której zostało złożone zamówienie i kurs. W Symfonia ERP Handel pozostaje jedynie wystawić FV. Przy pierwszym zamówieniu danego Kontrahenta jest on zakładany w Symfonia ERP Handel. Przy kolejnym zamówieniu, gdy Symfonia ERP Handel znajdzie Kontrahenta, podstawiane są dane z kartoteki Symfonia ERP Handel. Dane przesłane w zamówieniu nie są uaktualniane.



## 7. Aktualizacja notatki towaru

Integracja umożliwia zarządzanie opisami produktów w sklepie internetowym. Służy do tego notatka w systemie Symfonia ERP Handel. Po jej edycji i zapisaniu zmian, następuje automatyczna komunikacja ze sklepem celem aktualizacji opisu. Oczywiście w przypadku jeśli produkt posiada stosowny znacznik, który umożliwi wysłanie takich danych do sklepu.



## 8. Dodawanie produktu na sklepie internetowym

Zastosowanie tego rozwiązania umożliwia także dodawanie produktów w sklepie. Procedura jest taka sama jak przy zwykłym dodawaniu towaru w systemie Symfonia ERP Handel z tą różnicą, że kiedy już mamy gotowy produkt w Symfonia ERP Handel, nadajemy mu właściwy znacznik, co jednoznacznie oznacza, że produkt ma trafić do sprzedaży internetowej.



## 9. Synchronizacja cenników indywidualnych

Mechanizm posiada możliwość synchronizacji cenników indywidualnych dla pojedynczego kontrahenta bądź też grupy kontrahentów. Ceny z cennika zapisywane są w bazie danych sklepu, aby odciążyć integrację Symfonia ERP Handel, ale każda zmiana ceny w cenniku zostaje automatycznie wysłana do sklepu i zaktualizowana. Jeśli klient posiada cennik, to jego ceny są nadrzędne.



## 10. Synchronizacja zdjęcia głównego produktu

Posiadając zdjęcia w sklepie internetowym, integracja jest w stanie wysłać zdjęcie główne produktu do systemu Symfonia ERP Handel. W systemie Symfonia ERP Handel należy zainstalować specjalny raport do zdjęć [w cenie integracji], co pozwoli na podgląd zdjęcie każdego towaru, ale także na zmianę głównego zdjęcia produktu na sklepie. Celem takiej zmiany usuwane jest zdjęcie obecne w Symfonia ERP Handel, co skutkuje usunięciem zdjęcia także w sklepie internetowym, natomiast po dodaniu nowego zdjęcia w Symfonia ERP Handel pojawi się ono jako główne w sklepie internetowym.

